

Portal Analyzer

installatie handleiding

Versie	Datum	Auteur	Reden
1.0	20-4-2020	M.M. Etten	initieel
1.1	27-07-2020	M.M. Etten	Release Portal Analyzer 2020.2

Contents

1. Installatie voorwaarden.....	3
2. Installatie.....	4
3. De-installatie.....	7
4. Logging.....	8
5. Updaten van de applicatie.....	9
6. Licenties.....	10

1. Installatie voorwaarden

Portal Content Manager heeft het volgende nodig om succesvol uitgevoerd te kunnen werken:

- Windows 7/8/10 of Windows Server
- Microsoft .Net Framework 4.7.2
- werkende internetverbinding
- ~25 Mb vrije schijfruimte voor download setup Portal Content Manager
- ~200 Mb vrije schijfruimte voor de installatie van Portal Content Manager

2. Installatie

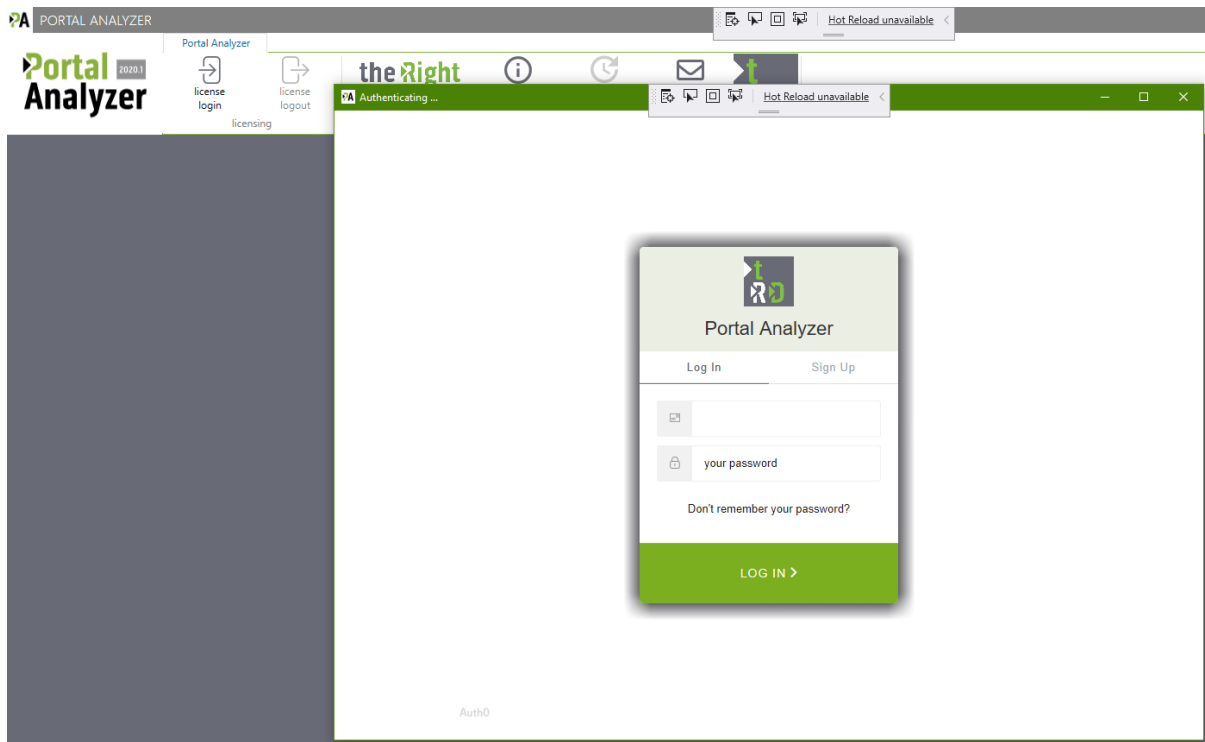
Op de website <http://www.portalanalyzer.com> vindt u alle beschikbare versies van de applicatie.

Tijdens de installatie kan u het installatie pad opgeven voor de applicatie. Standaard zal de applicatie in Program Files worden geïnstalleerd.

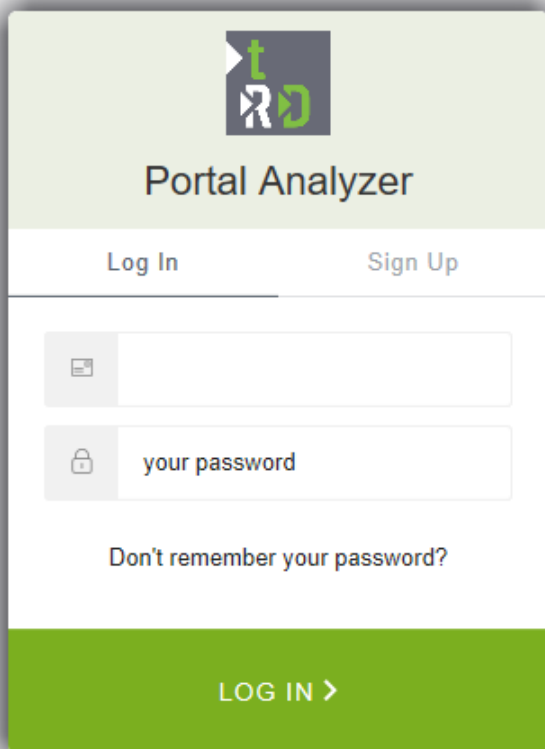
Voor specifieke files die de applicatie gebruikt maar die niet behoren tot de installatie wordt het gebruikersprofiel gebruikt.

De logging wordt standaard weggeschreven in de map "C:\temp\the Right Direction\Portal Analyzer" .

Voer het programma uit en na succesvolle afronding van de installatie verschijnt het volgende scherm:



Indien u nog geen licentie/account heeft voor het product gebruik dan de optie "sign up" in het scherm.




Na het registreren volgt een email met bevestiging. De applicatie geeft een melding dat uw licentie nu nog beperkt geldig is. Na bevestiging van de email begint uw trial-licentie van zeven dagen mits u geen licentie heeft.

license

Your trial license is only valid for one hour until you verify your emailaddress.

Ok

Rechts onderin het scherm van de applicatie kunt u de licentie-status terug zien.



3. De-installatie

De software kan verwijderd worden door de standaard methodiek in Windows voor het verwijderen van software. In de lijst met software verschijnt ook Portal Analyzer.



Portal Analyzer 2020.2

193 MB
7-7-2020

4. Logging

De applicatie maakt gebruik van logging naar een xml bestand voor het bijhouden van applicatie events. Deze worden standaard in de volgende folder weggeschreven:

```
C:\temp\the Right Direction\Portal Analyzer
```

De logging kan van heel uitgebreid tot minimaal worden ingesteld. Minimaal is aanbevolen i.v.m. de grootte van de folder logging. De mate van logging kan ingesteld worden middels het bestand "log4netconfiguration.xml".

Deze is terug te vinden in de installatie directory van de applicatie.

```
[installatiepad Portal Analyzer]\log4netconfiguration.xml
```

Portal Analyzer gebruikt een standaard logging framework genaamd Log4Net. Deze wordt ingesteld via "log4netconfiguration.xml". In dit bestand is de standaard-locatie van de drie logfiles ingesteld en kan middels dit bestand aangepast worden.

Diverse online fora tonen informatie hoe Log4Net bijvoorbeeld ook naar de Windows EventViewer kan wegschrijven of naar een database. Wegschrijven naar verschillende bronnen is ook mogelijk.

Voor de applicatie maakt het niet uit hoe de logging wordt ingesteld. Voor troubleshooting door the Right Direction kan alleen gebruik gemaakt worden van het xml-formaat. Het heeft dan ook de voorkeur om de logging op maximaal in te stellen.

```
<root>
  <level value="ALL" />
  <!--<level value="INFO" />-->
  <appender-ref ref="RollingFileAppender" />
</root>
```

Vervang in het voorbeeld in de regel met level de value All door Error en alleen Error-messages worden weggeschreven in de logging.

5. Updaten van de applicatie

De applicatie zal niet automatisch een nieuwe versie installeren.

Indien er een nieuwe versie beschikbaar is dan zal bij het opstarten van de applicatie dit direct getoond worden. Het menu met de knop "Update application" zal dan in rood zichtbaar zijn.

6. Licenties

De applicatie Portal Analyzer is gebruiker gebonden maar binnen een organisatie mogen meerdere licenties worden aangevraagd. De kosten gelden voor een organisatie. De licentie is een soort van "Enterprise Level Agreement". Een licentie dient per jaar vernieuwd te worden.

Registratie met emailadressen die niet gebonden zijn aan de organisatie zijn niet toegestaan.

De applicatie bewaart in het gebruikersprofiel een bestand met daarin de licentie informatie van de gebruiker. Het emailadres en het password zijn niet in dit bestand opgeslagen. Het bestand is daarnaast versleuteld opgeslagen.